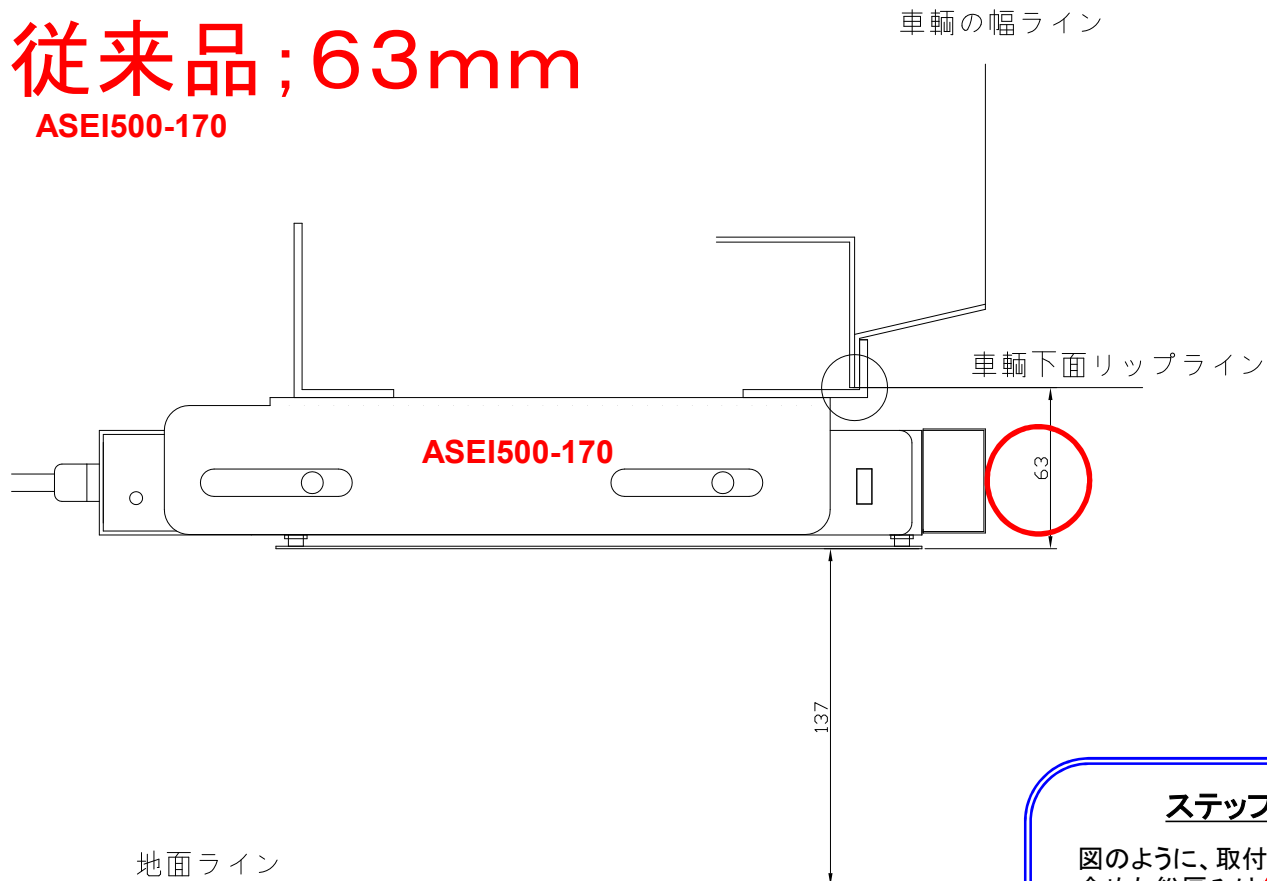


従来品; 63mm

ASEI500-170



ステップの取付高さの検討

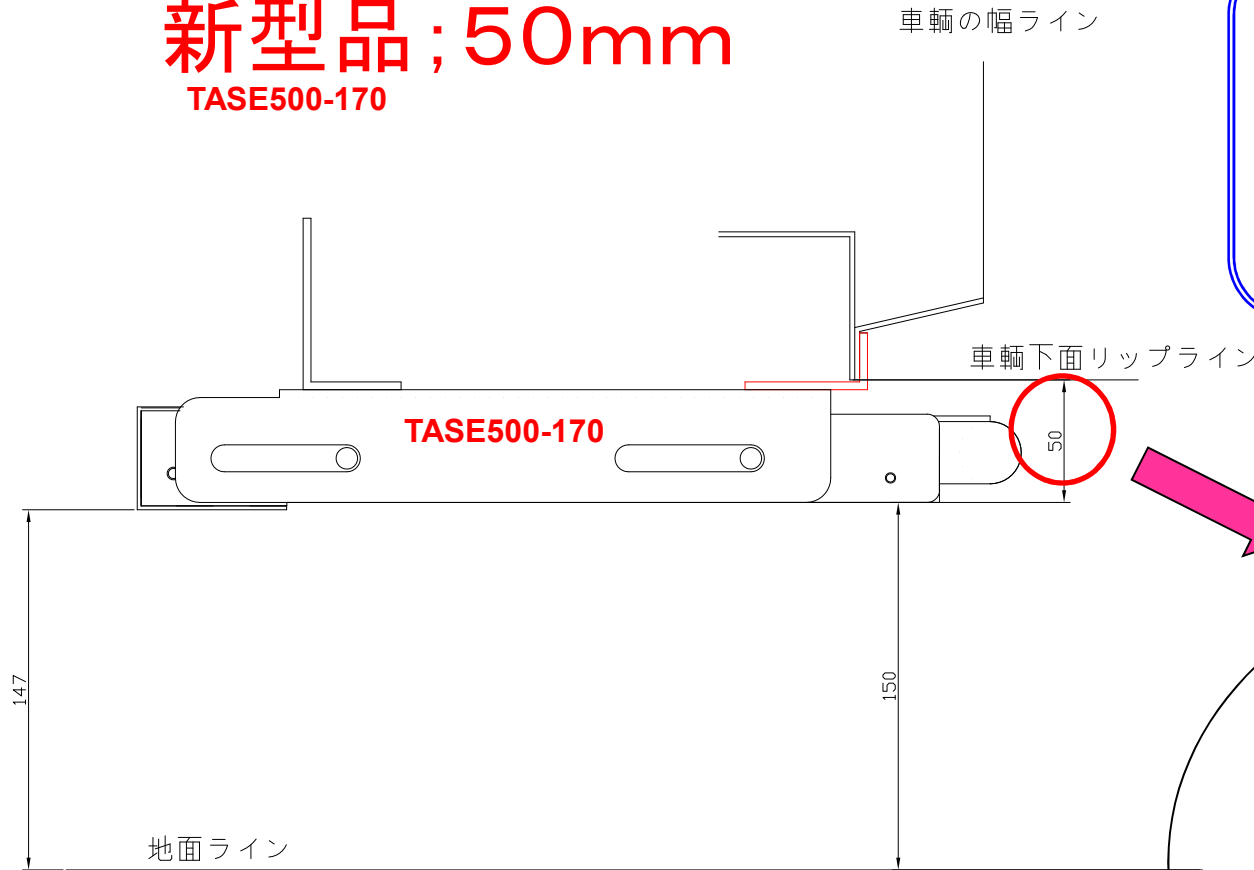
図のように、取付ブラケットや動作クリアランスを含めた総厚みは約**63mm**です。

車輻リップラインとステップ最下面の関係は

- ・リップ200mm⇒ステップ下面137mm程度。
- ・リップ180mm⇒ステップ下面117mm程度。

となります

新型品 ; 50mm TASE500-170



ステップの取付高さの検討

図のように、取付ブラケットや動作クリアランスを含めた総厚みは約50mmです。

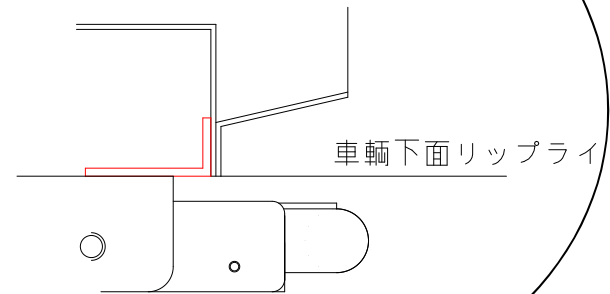
車両リップラインとステップ最下面の関係は

- ・リップ200mm⇒ステップ下面150mm程度。
- ・リップ180mm⇒ステップ下面130mm程度。

となります

少しでも地上高を稼ぎたい時は

ちょっと稼げます！
(4~5mmUP)



L字ステーをリップの裏に高さ
に揃えて取付ける。

ステップ奥側は、前面より約3mm低くなります。